

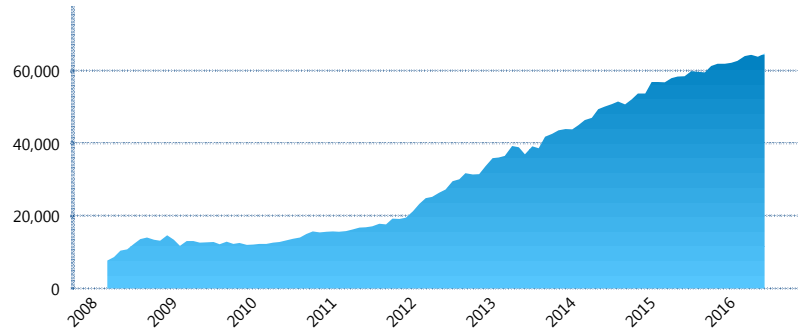
I. INFORMACIÓN FINANCIERA

I) Detalles del Fondo

Detalles del Fondo	
Razón Social	Siefore Invercap III, S. A. de C. V.
Inicio de Operaciones	03/03/2008
Tipo de Fondo	Básica
Clave Bolsa	INVER33
Activos Administrados *	64,739
ISIN	MX54IN4M0022
Comisión Anual	1.13%
Administrador	Afore Invercap S.A. de C.V.
Director General	Ing. Eduardo José Villarreal Morales
Presidente del Consejo	César Augusto Montemayor Zambrano

Activos Administrados *

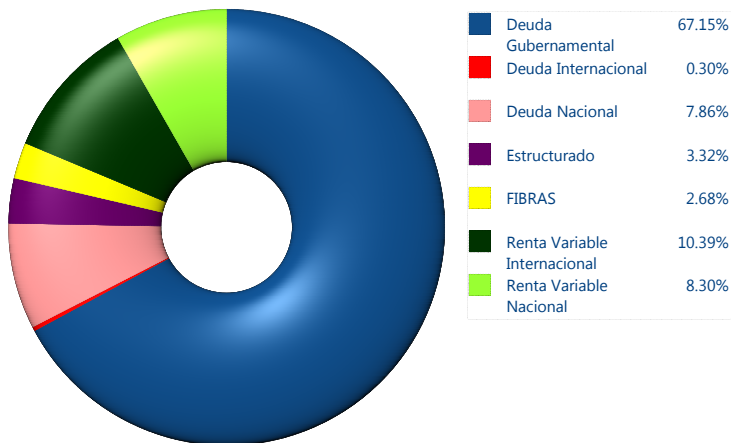
\$64,739



*Cifras en millones de pesos

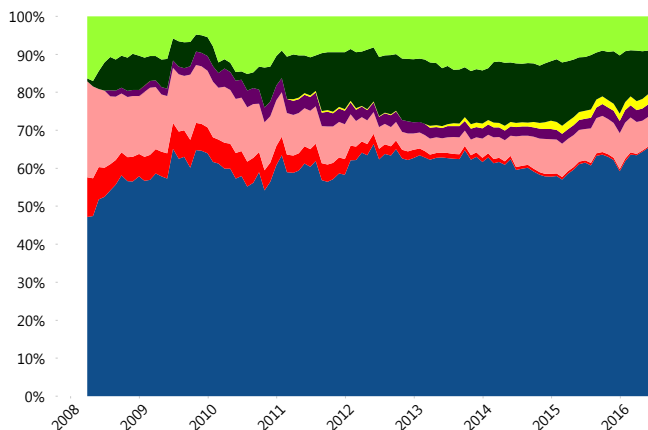
Contiene el efecto de fusiones, cortes transversales y transferencias por edad. Para mayor información consultar: <http://www.consar.gob.mx/factsheets/EC/ECSAR.pdf>

II) Inversiones



Tipo de Instrumento		Invercap (SB3)	Sistema Básicas 3**
Renta Variable Nacional	Renta Variable Nacional	8.30%	7.08%
	Total	8.30%	7.08%
Renta Variable Internacional	Renta Variable Internacional	10.39%	12.67%
	Total	10.39%	12.67%
Mercancías	Mercancías	0.00%	0.25%
	Total	0.00%	0.25%
FIBRAS	FIBRAS	2.68%	2.03%
	Total	2.68%	2.03%
Estructurado	Estructurados	3.32%	4.68%
	Total	3.32%	4.68%
Deuda Nacional	Alimentos	0.00%	0.26%
	Automotriz	0.00%	0.04%
	Banca de Desarrollo	0.67%	2.04%
	Bancario	0.40%	1.22%
	Bebidas	0.00%	0.50%
	Cemento	0.00%	0.06%
	Centros Comerciales	0.00%	0.07%
	Consumo	0.00%	0.33%
	Deuda CP	0.00%	0.02%
	Empresas Productivas del Estado	0.24%	3.26%
	Estados	0.85%	0.70%
	Europesos	2.52%	2.75%
	Grupos Industriales	0.74%	0.79%
	Infraestructura	1.62%	3.02%
	Otros	0.00%	1.03%
	Papel	0.02%	0.13%
	Serv. Financieros	0.00%	0.19%
Telecom	0.70%	1.60%	
Transporte	0.00%	0.29%	
Vivienda	0.09%	1.82%	
Total	7.86%	20.10%	
Deuda Internacional	Deuda Internacional	0.30%	0.72%
	Total	0.30%	0.72%
Deuda Gubernamental	BONDESD	0.00%	0.84%
	BONOS	44.66%	19.72%
	BPA182	0.00%	0.01%
	BPAS	2.12%	0.16%
	BPAT	0.00%	0.12%
	CBIC	0.00%	3.82%
	CETES	2.02%	2.87%
	REPORTO	4.49%	2.11%
	UDIBONO	13.85%	21.33%
	UMS	0.00%	1.50%
	Total	67.15%	52.47%
Total	100.00%	100.00%	

Evolución de Inversiones



**Considera las inversiones de todo el grupo de SIEFORES Básicas 3 Cifras al cierre de junio de 2016

III) Desempeño

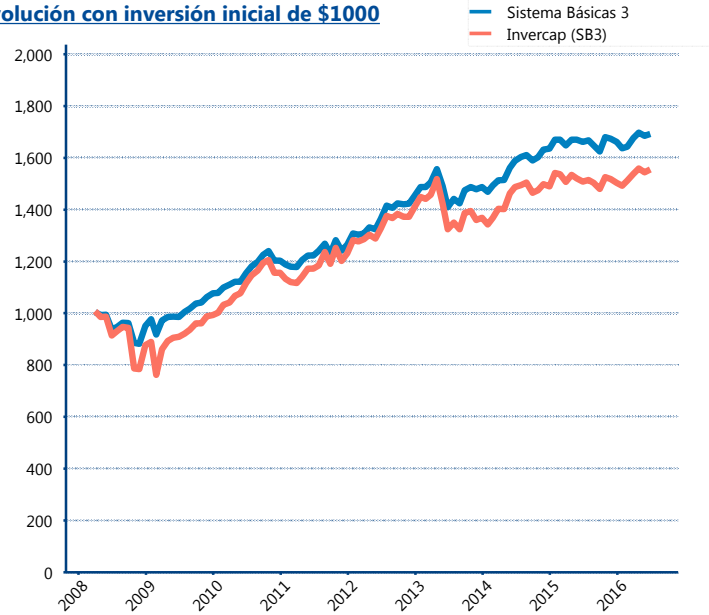
Rendimiento Bolsa

Tipo	Invercap (SB3)	Sistema Básicas 3
1 año	3.86%	2.79%
2 años	2.52%	3.41%
3 años	5.13%	5.98%
5 años	5.86%	6.74%

Indicador de Rendimiento Neto

Siefore	IRN %
PensionISSSTE (SB3)	8.80%
SURA (SB3)	8.33%
Profuturo (SB3)	8.01%
Banamex (SB3)	7.88%
Principal (SB3)	7.43%
Metlife (SB3)	7.36%
Invercap (SB3)	7.22%
XXI-Banorte (SB3)	7.21%
Azteca (SB3)	6.96%
Coppel (SB3)	6.83%
Inbursa (SB3)	4.71%
Promedio Simple	7.34 %
Promedio Ponderado	7.58 %

Evolución con inversión inicial de \$1000



Construido con el precio de la Siefore registrado en la Bolsa Mexicana de Valores

IV) Medidas de sensibilidad y riesgos

Evolución del Plazo Promedio Ponderado

